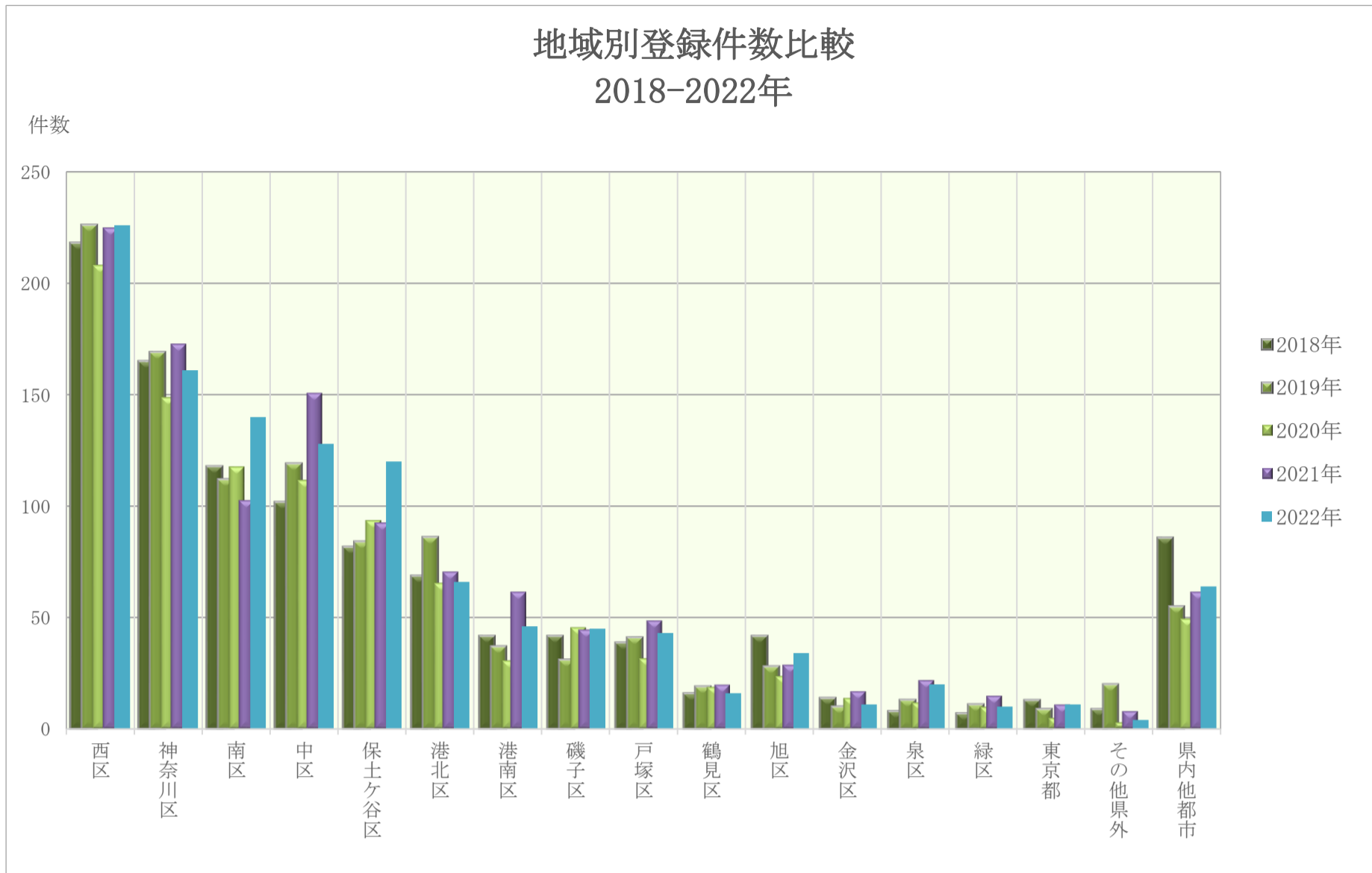
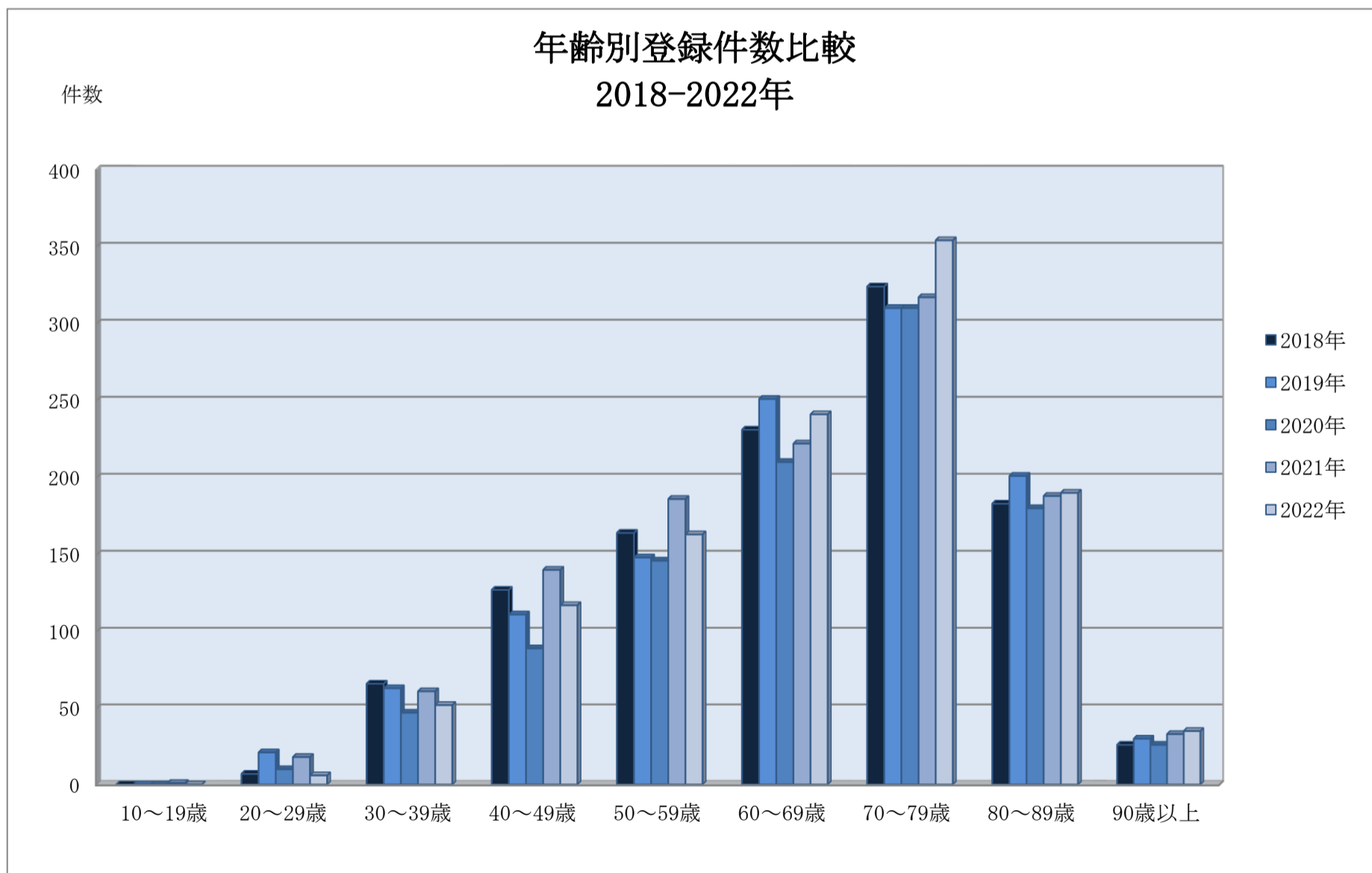


\*グラフの内容は、当院で初回診断・治療をおこなった、がん患者を対象としてがん登録を実施したグラフです。

1, 診断時地域別登録件数 (2018年1月1日～2022年12月31日)



2, 年齢別登録件数 (2018年1月1日～2022年12月31日)



## 3, がん部位別の登録症例数

(2011年1月1日～2022年12月31日)

	2011	2012	2013	2014	2015	2016	2017	2018	2019	2020	2021	2022
口唇・口腔・咽頭がん	20	27	12	17	40	18	11	17	14	11	16	17
食道がん	20	18	42	24	37	25	36	34	39	33	40	48
胃がん	86	99	98	103	81	114	93	113	136	94	109	111
小腸	—	—	—	—	—	—	—	—	—	0	—	—
虫垂がん	0	0	0	—	—	—	0	—	—	—	0	—
結腸がん	113	108	123	119	136	125	98	115	150	138	159	150
直腸がん	33	47	43	38	39	51	42	52	42	35	63	53
肛門管	0	0	—	—	0	—	—	0	0	—	—	—
肝・肝内胆管がん	42	42	26	32	19	31	15	27	20	19	15	15
胆のうがん	—	—	—	—	—	—	—	—	—	—	—	—
肝外胆管及び乳頭部がん	—	—	10	—	—	10	12	—	—	11	—	13
膵臓がん	30	30	27	29	37	43	24	27	33	21	28	29
鼻腔・上顎洞・声門・喉頭がん	—	10	10	—	11	—	—	13	—	—	—	—
肺がん	86	84	84	75	71	76	81	109	90	79	60	77
骨	0	0	—	—	0	0	0	—	0	0	—	0
皮膚がん	23	27	36	37	29	43	31	28	24	28	41	33
軟部組織	—	—	—	—	—	—	—	—	—	—	—	—
乳がん	193	178	169	165	175	209	207	209	200	193	230	221
子宮頸部がん	39	66	45	29	36	61	93	99	92	73	87	76
子宮体部がん	21	20	21	12	25	26	31	11	31	19	18	20
卵巣・卵管がん	13	12	16	12	12	20	17	22	17	15	19	20
前立腺がん	73	83	76	69	75	68	63	86	86	87	97	106
腎臓がん	22	19	25	11	27	26	21	17	11	12	20	18
腎盂・尿管がん	—	—	—	—	13	—	—	—	—	—	10	11
膀胱がん	44	38	33	41	33	35	30	37	33	36	34	39
脳腫瘍	—	—	—	—	—	—	—	—	—	—	—	—
甲状腺がん	—	—	14	14	15	—	—	10	—	17	—	—
悪性リンパ腫・白血病	46	72	71	57	75	64	59	63	68	51	63	63
その他	0	—	0	—	—	11	—	—	—	—	—	—
原発不明がん	—	16	—	—	—	—	—	—	—	—	—	—
合計	960	1037	1014	939	1029	1102	1013	1128	1137	1018	1166	1158

\*登録件数が10以下の場合には「—」の表示にしています。

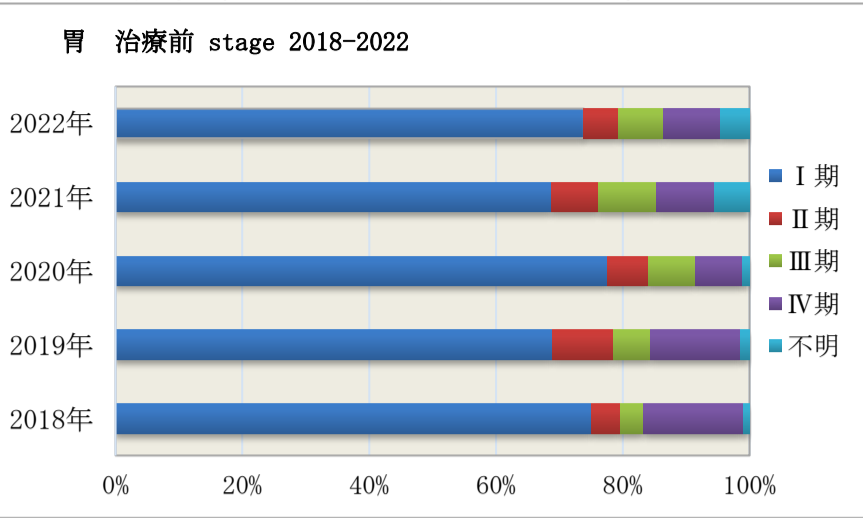
がんの部位別に登録症例数をみると、5大がんでもある乳がんがもっとも多く、次に結腸がん・直腸がん・肺がんの症例も多くを占めております。

\*局在部位の登録は、国際疾病分類腫瘍学 第3.2版を用いて登録しています。

4, 5大がん治療前Stage (2018年1月1日～2022年12月31日)

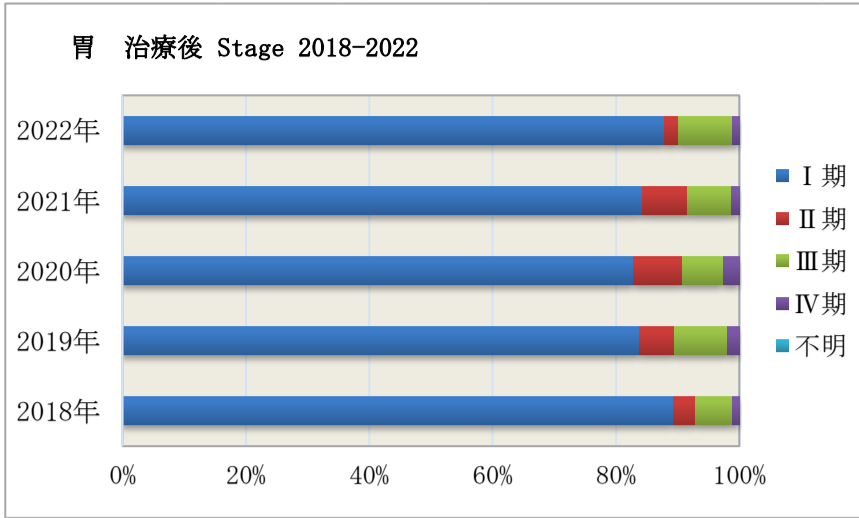
【胃がん】

胃がんはI期が多く、2022年はII期・III期が減少しました。



【胃がん】

胃がんの治療は、手術・内視鏡的治療・化学療法などおこなっています。



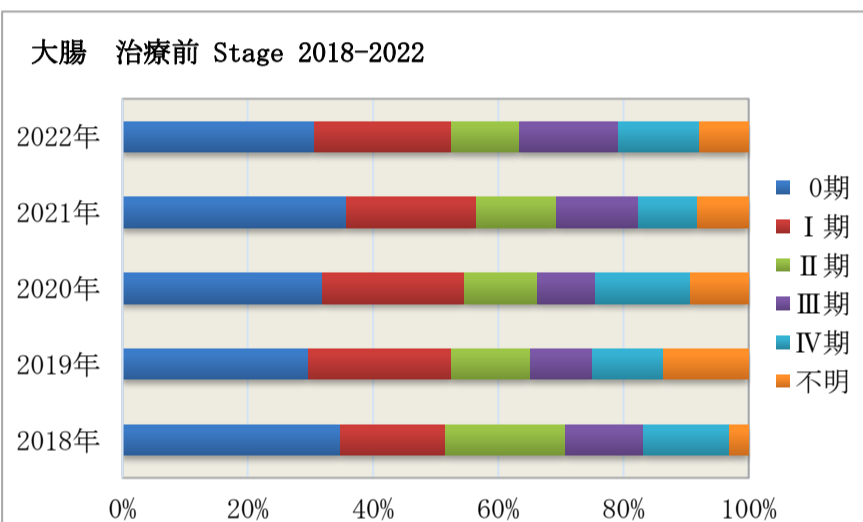
UICC TNM分類	治療前ステージ別						割合	
	0期	I期	II期	III期	IV期	不明	*適用外等/ 術前治療後	合計
2018年	0.0%	75.0%	4.6%	3.7%	15.7%	0.9%	0.0%	9.6%
2019年	0.0%	68.9%	9.6%	5.9%	14.1%	1.5%	0.0%	11.9%
2020年	0.0%	77.7%	6.4%	7.4%	7.4%	1.1%	0.0%	9.2%
2021年	0.0%	68.8%	7.3%	9.2%	9.2%	5.5%	0.0%	9.3%
2022年	0.0%	73.9%	5.4%	7.2%	9.0%	4.5%	0.0%	9.6%

UICC TNM分類	術後病理学的ステージ別						割合	
	0期	I期	II期	III期	IV期	不明	*適用外等/ 術前治療後	合計
2018年	0.0%	69.4%	2.8%	4.6%	0.9%	0.0%	22.2%	9.6%
2019年	0.0%	65.2%	4.4%	6.7%	1.5%	0.0%	22.2%	11.9%
2020年	0.0%	67.0%	6.4%	5.3%	2.1%	0.0%	19.1%	9.2%
2021年	0.0%	64.2%	5.5%	5.5%	0.9%	0.0%	23.9%	9.3%
2022年	0.0%	72.1%	1.8%	7.2%	0.9%	0.0%	18.0%	9.6%

\* 適用外等/術後治療後の詳細は他院へ紹介・手術せず・緩和等含む

【大腸がん】

0期・I期と早期発見が多いです。III期・IV期も増加しました。

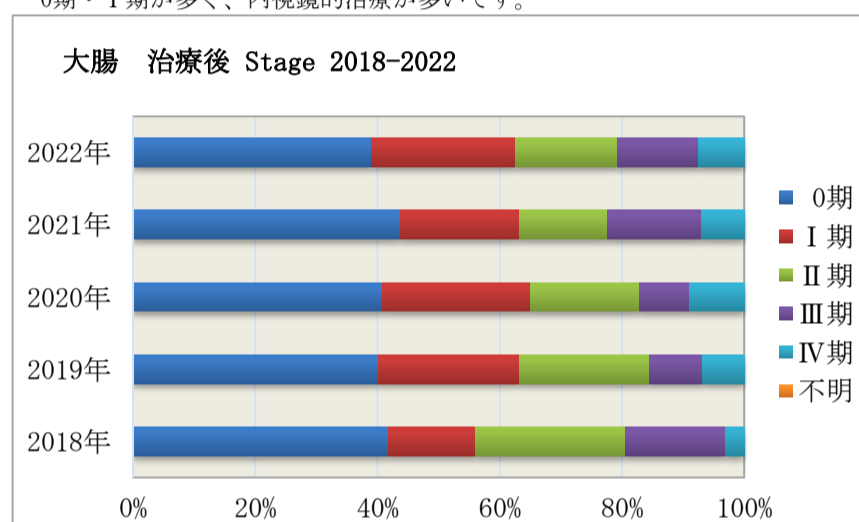


UICC TNM分類	治療前ステージ別						割合	
	0期	I期	II期	III期	IV期	不明	*適用外等/ 術前治療後	合計
2018年	34.8%	16.8%	19.3%	12.4%	13.7%	3.1%	0.0%	14.3%
2019年	29.7%	22.9%	12.5%	9.9%	11.5%	13.5%	0.0%	16.9%
2020年	31.8%	22.5%	11.6%	9.2%	15.0%	9.8%	0.0%	17.0%
2021年	35.7%	20.8%	12.7%	13.1%	9.5%	8.1%	0.0%	19.0%
2022年	30.5%	21.7%	10.8%	15.8%	12.8%	7.9%	0.5%	17.5%

【大腸がん】

大腸がんの治療は、手術や鏡視下の治療・内視鏡的治療があります。

0期・I期が多く、内視鏡的治療が多いです。

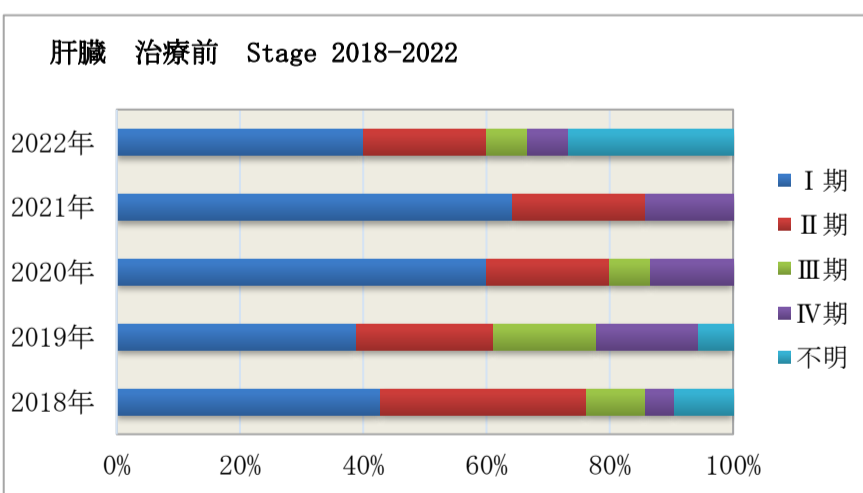


UICC TNM分類	術後病理学的ステージ別						割合	
	0期	I期	II期	III期	IV期	不明	*適用外等/ 術前治療後	合計
2018年	34.8%	11.8%	20.5%	13.7%	2.5%	0.0%	16.8%	14.3%
2019年	36.5%	20.8%	19.3%	7.8%	6.3%	0.0%	9.4%	16.9%
2020年	37.0%	22.0%	16.2%	7.5%	8.1%	0.0%	9.2%	17.0%
2021年	39.8%	17.6%	13.1%	14.0%	6.3%	0.0%	9.0%	19.0%
2022年	33.5%	20.2%	14.3%	11.3%	6.4%	0.0%	14.3%	17.5%

\* 適用外等/術後治療後の詳細は他院へ紹介・手術せず・緩和等含む

【肝臓がん】

肝臓がんは、2021年と比較すると不明が多くなりました。

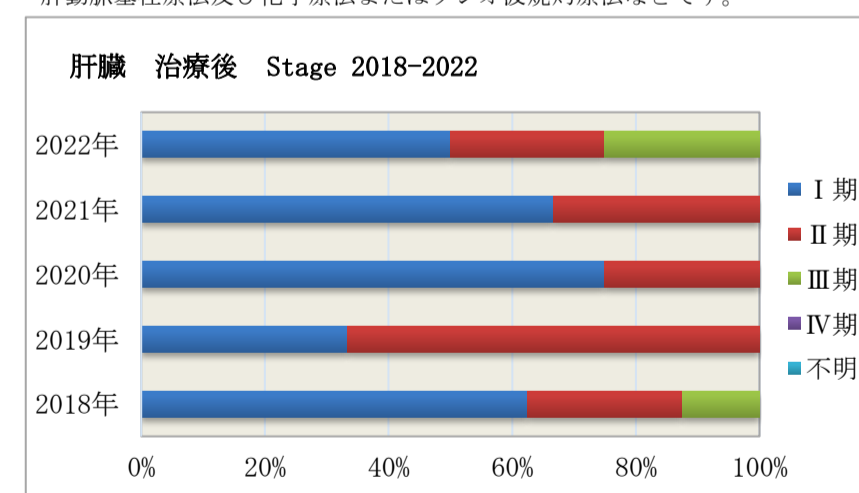


UICC TNM分類	治療前ステージ別						割合	
	0期	I期	II期	III期	IV期	不明	*適用外等/ 術前治療後	合計
2018年	0.0%	42.9%	33.3%	9.5%	4.8%	9.5%	0.0%	1.9%
2019年	0.0%	38.9%	22.2%	16.7%	16.7%	5.6%	0.0%	1.6%
2020年	0.0%	60.0%	20.0%	6.7%	13.3%	0.0%	0.0%	1.5%
2021年	0.0%	64.3%	21.4%	0.0%	14.3%	0.0%	0.0%	1.2%
2022年	0.0%	40.0%	20.0%	6.7%	6.7%	26.7%	0.0%	1.3%

【肝臓がん】

肝臓がんの治療は、手術件数が少なく手術以外の治療内容は

肝動脈塞栓療法及び化学療法またはラジオ波焼灼療法などです。

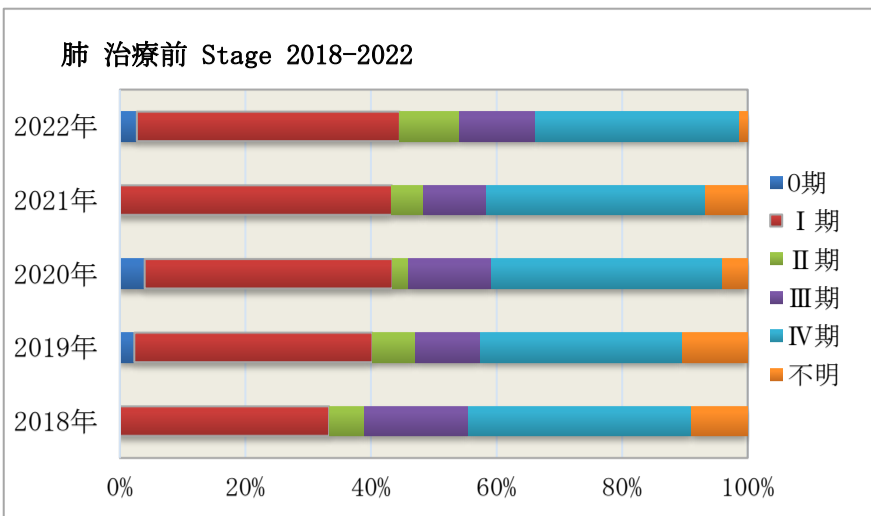


UICC TNM分類	術後病理学的ステージ別						割合	
	0期	I期	II期	III期	IV期	不明	*適用外等/ 術前治療後	合計
2018年	0.0%	23.8%	9.5%	4.8%	0.0%	0.0%	61.9%	1.9%
2019年	0.0%	5.6%	11.1%	0.0%	0.0%	0.0%	83.3%	1.6%
2020年	0.0%	20.0%	6.7%	0.0%	0.0%	0.0%	73.3%	1.5%
2021年	0.0%	14.3%	7.1%	0.0%	0.0%	0.0%	78.6%	1.2%
2022年	0.0%	13.3%	6.7%	6.7%	0.0%	0.0%	73.3%	1.3%

\* 適用外等/術後治療後の詳細は他院へ紹介・手術せず・緩和等含む

【肺がん】

I期・IV期が多いです。 2022年は、II期が増加しています。

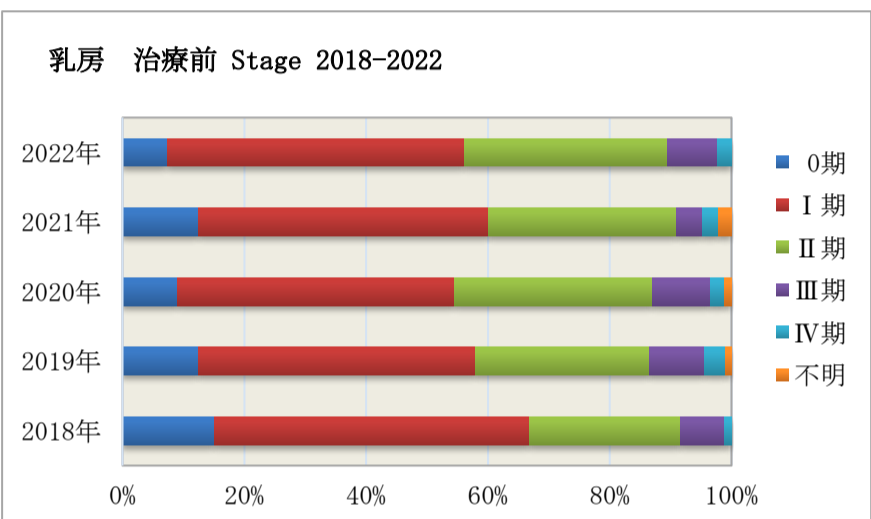


UICC TNM分類 治療前ステージ別 割合

	0期	I期	II期	III期	IV期	不明	*適用外等/ 術前治療後	合計
2018年	0.0%	33.3%	5.6%	16.7%	35.6%	8.9%	0.0%	8.0%
2019年	2.3%	37.9%	6.9%	10.3%	32.2%	10.3%	0.0%	7.7%
2020年	3.9%	39.5%	2.6%	13.2%	36.8%	3.9%	0.0%	7.5%
2021年	0.0%	43.3%	5.0%	10.0%	35.0%	6.7%	0.0%	5.1%
2022年	2.6%	40.3%	9.1%	11.7%	31.2%	1.3%	3.9%	6.6%

【乳がん】

乳がんは、II期・III期が多くなりました。

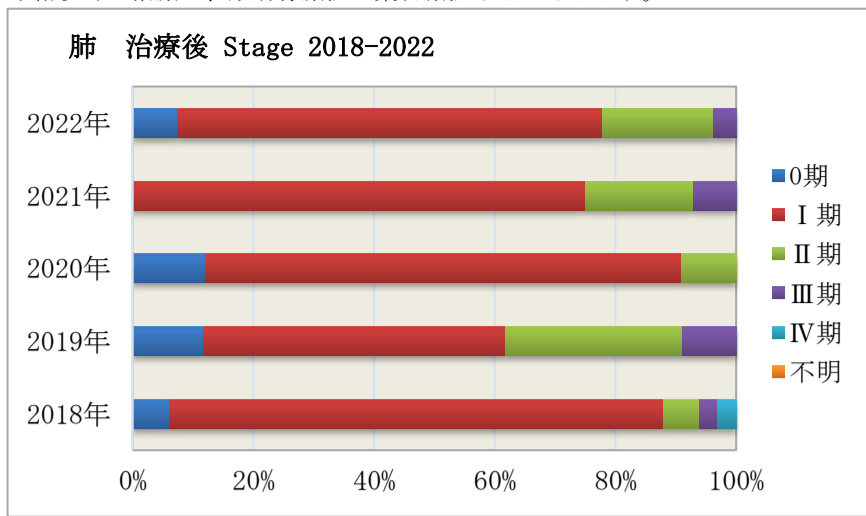


UICC TNM分類 治療前ステージ別 割合

	0期	I期	II期	III期	IV期	不明	*適用外等/ 術前治療後	合計
2018年	15.1%	51.8%	24.7%	7.2%	1.2%	0.0%	0.0%	14.7%
2019年	12.5%	45.5%	28.5%	9.0%	3.5%	1.0%	0.0%	17.6%
2020年	9.0%	45.5%	32.6%	9.6%	2.2%	1.1%	0.0%	17.5%
2021年	12.6%	47.6%	30.7%	4.3%	2.6%	2.2%	0.0%	19.8%
2022年	7.2%	48.4%	33.0%	8.1%	2.3%	0.0%	0.9%	19.1%

【肺がん】

肺がんの治療は、開胸手術や鏡視下の治療の手術をおこなっており手術以外の治療は、放射線療法・薬物療法などがあります。



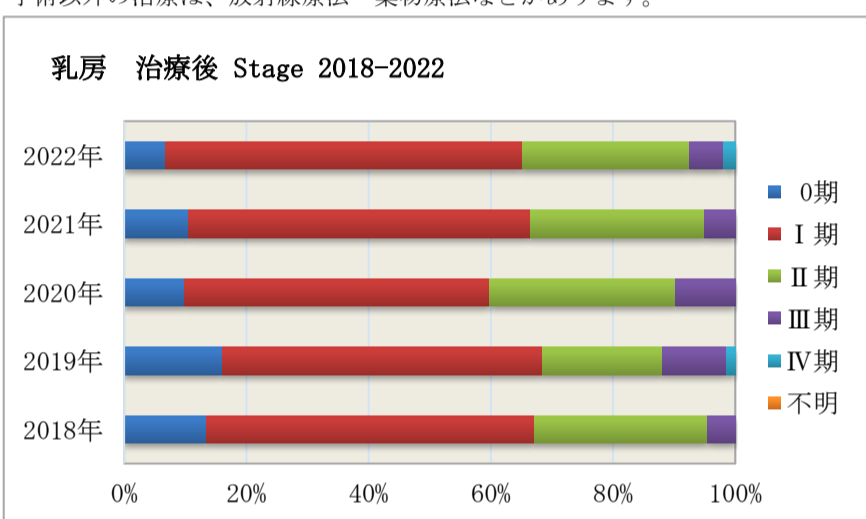
UICC TNM分類 術後病理学的ステージ別 割合

	0期	I期	II期	III期	IV期	不明	*適用外等/ 術前治療後	合計
2018年	2.2%	30.0%	2.2%	30.0%	1.1%	0.0%	63.3%	8.0%
2019年	4.6%	19.5%	11.5%	19.5%	0.0%	0.0%	60.9%	7.7%
2020年	5.3%	34.2%	3.9%	34.2%	0.0%	0.0%	56.6%	7.5%
2021年	0.0%	35.0%	8.3%	35.0%	0.0%	0.0%	53.3%	5.1%
2022年	2.6%	24.7%	6.5%	24.7%	0.0%	0.0%	64.9%	6.6%

\* 適用外等/術後治療後の詳細は他院へ紹介・手術せず・緩和等含む

【乳がん】

早期に手術をおこなってます。手術以外の治療は、放射線療法・薬物療法などがあります。



UICC TNM分類 術後病理学的ステージ別 割合

	0期	I期	II期	III期	IV期	不明	*適用外等/ 術前治療後	合計
2018年	10.8%	43.4%	22.9%	3.6%	0.0%	0.0%	19.3%	14.7%
2019年	11.5%	37.5%	14.0%	7.5%	1.0%	0.0%	28.5%	17.6%
2020年	7.3%	37.1%	22.5%	7.3%	0.0%	0.0%	25.8%	17.5%
2021年	7.4%	39.0%	19.9%	3.5%	0.0%	0.0%	30.3%	19.8%
2022年	5.0%	42.5%	19.9%	4.1%	1.4%	0.0%	27.1%	19.1%

\* 適用外等/術後治療後の詳細は他院へ紹介・手術せず・緩和等含む